

2022

LAMINADO

Beleza
e elegância
feitas para durar.

Resistente
a tudo,
até à água.

Variedade de
tonalidades,
diferentes estilos.



Imagem meramente ilustrativa

Designers de pisos

DESDE 1990

O seu lar. É o seu casulo de paz e o seu refúgio, e também um espaço para viver a vida em sua intensidade máxima. Inspire-se com a Quick-Step. Faça a sua escolha a partir de uma seleção de lindos designs e descubra pisos elegantes e modernos, cheios de inovadoras tecnologias e projetados para tornar a sua vida mais fácil. Esta é uma boa hora para você desfrutar de tudo o que temos produzido com paixão e expertise por mais de 30 anos. É hora de começar a sonhar.

www.quick-step.com.br

Seu estilo de vida, seu piso

Um estilo de vida despreocupado começa em uma casa com um piso de alto desempenho. De marcas de terra no chão após um passeio com o cachorro até manchas de vinho depois de uma festa épica com os amigos: seu piso laminado foi feito para suportar os impactos de uma vida dinâmica. Transforme a sua casa em um refúgio de tranquilidade com um laminado confortável sobre o qual é muito gostoso caminhar.

Nossos designs refinados e detalhados são fiéis à madeira natural: os nossos laminados são a base sólida sobre a qual construir o seu lar, graças ao nosso comprovado histórico de líderes da indústria de pisos. Qualquer que seja o seu estilo de design preferido: temos o piso dos sonhos para todos os gostos!

PRONTO PARA ENCONTRAR O MATCH PERFEITO?
COMECE A PROCURAR!



Comece a explorar

SINTA A NATUREZA SOB SEUS PÉS	P. 10
ÁGUA? QUEM LIGA?	P. 14
BEM-VINDO AO LAR	P. 19
TRANQUILIDADE DA INSTALAÇÃO AO ACABAMENTO	P. 23
EM QUE DIREÇÃO EU DEVO INSTALAR O MEU PISO?	P. 26
A CEREJA DO BOLO	P. 28
ELEVE O NÍVEL COM LAMINADOS PARA ESCADAS	P. 29
RELAXE – ESTAMOS AQUI PARA AJUDÁ-LO	P. 30
FERRAMENTAS QUE AJUDAM VOCÊ A ESCOLHER	P. 32
COLEÇÕES	P. 36
ACESSÓRIOS	P. 48
CUIDANDO DE SUA CASA E DO NOSSO PLANETA	P. 54



Tranquilidade da instalação ao acabamento

P. 23

Temos tudo o que você precisa para a instalação e o acabamento do seu piso do jeito que você quer.

Sinta a natureza sob os seus pés

P. 36

As nossas coleções de laminados oferecem uma grande variedade de pisos com cores e texturas fiéis à natureza.



Imagens meramente ilustrativas

Água? Quem liga?

P. 14

Graças à tecnologia Hydroseal, as nossas coleções de laminados são resistentes à água (exceto a linha Premiere).



LAMINADO

Combinando o melhor do
desempenho e beleza

IM 1855

Sinta a natureza sob os seus pés



Aspecto & efeito natural

As nossas coleções de laminados oferecem uma grande variedade de pisos com cores e texturas que são fiéis à natureza. Estamos sempre à procura de combinações ao mesmo tempo instigantes e inovadoras. Desde encontrar a textura ideal para cada régua, até conseguir um equilíbrio cuidadoso entre a cor de um piso e o seu chanfro. Com isso nossas coleções têm sempre um lindo piso laminado para atender ao gosto individual de cada um – e assim permitir que você faça de sua casa um local verdadeiramente caloroso e acolhedor.



Imagem meramente ilustrativa



Pisos descomplicados

IMPRESSIVE

IM 1856



Você tem receio de que possa cair água no seu piso ou que ele fique arranhado por qualquer razão? Não há o que temer! Os laminados da Quick-Step são feitos para suportar tudo o que a vida jogar em cima deles, para você relaxar e aproveitar a beleza do seu lar.

Instalação rápida e prática

Em comparação com pisos de cerâmica, a instalação do laminado é muito mais simples e fácil. Simplesmente instale a manta exclusiva de pisos laminados de sua preferência, encaixe as placas do laminado – surpreendentemente leves, apesar de muito resistentes – e pronto! E graças à impermeabilidade da camada superficial e do encaixe click, nenhuma água vai se infiltrar através do seu piso depois que ele estiver instalado. Você pode instalá-lo em qualquer lugar, desde lavabos até corredores – por que não em ambos?

Imagem meramente ilustrativa

Água? Quem liga?



Sapatos molhados no hall de entrada?
Crianças brincando com água?
Nenhum problema!

A inigualável tecnologia Hydroseal protege as emendas, tornando a superfície do seu piso inteiramente impermeável e evitando o acúmulo de sujeira e de bactérias. As emendas irão sempre permanecer como novas, mesmo que você limpe o seu piso com água.



Imagem meramente ilustrativa

Um acabamento 100% resistente à água em cinco passos descomplicados



Imagem meramente ilustrativa

Instalar um piso resistente à água é super fácil. Siga os passos à direita para deixar o seu piso laminado pronto para respingos, umidade e toda a diversão molhada em casa que você possa querer. E mais, ele também vai resistir a uma boa limpeza.

PASSO 1
Instale a manta
Escolha a manta exclusiva para pisos laminados mais adequada (*Para ambientes térreos lembre-se de colocar a lona plástica acima de 200 micras).



PASSO 3
Aplique a fita de espuma PE (tarucel)
Instale a fita de espuma PE (tarucel) entre a parede e o seu piso.



PASSO 5
Instale o rodapé na cor correspondente ao seu piso.
Fixe o rodapé no lugar e dê o acabamento.



PASSO 2
Instale o seu piso resistente à água em áreas molháveis
Preserve uma junta de dilatação (13 mm) entre as paredes e o piso.



PASSO 4
Aplique o Hydrokit
Aplique o Hydrokit sobre a fita de espuma.



É hora de desfrutar do seu piso totalmente novo!

A partir daqui, a Quick Step faz parte da sua família. Inclusive se você mudar de endereço, acompanhamos você, já que nossos pisos laminados garantem possibilidades de 3 instalações.



Imagem meramente ilustrativa

Bem-vindo ao lar



Em um lar de verdade as pessoas podem ser elas mesmas e viver sem preocupação alguma. As crianças recebendo os amiguinhos, uma divertida reunião familiar, o cachorro correndo atrás dos gatos – ou o contrário... Seu piso laminado resiste a todas essas situações sem comprometer em nada a sua linda aparência, graças à sua camada superior ultra-resistente e ao seu núcleo robusto. Porque você não precisa conviver com riscos e manchas. Apenas as boas lembranças devem permanecer.



Imagem meramente ilustrativa



Resistente a manchas & riscos

Em um lar de verdade as pessoas podem ser elas mesmas e viver sem preocupação alguma. Um lugar onde as crianças podem brincar, crescer e se desenvolver. Onde a família e os amigos se sentem à vontade para conversar enquanto desfrutam de bebidas e comidinhas. E onde, inevitavelmente, de vez em quando, alguma coisa acaba caindo no chão. Seu piso Quick-Step vai resistir a todas essas situações sem perder o brilho e sem manchas ou riscos. Como? Graças à sua camada superior ultra-resistente e ao seu núcleo robusto.



Imagem meramente ilustrativa



Imagem meramente ilustrativa

Tranquilidade da instalação ao acabamento



Quando você encontra o piso dos seus sonhos, quer vê-lo instalado da forma mais rápida e tranquila possível. O sistema de encaixe Uniclic da Quick-Step garante uma instalação tranquila, mesmo nos cantos apertados. Além disso, todos os pisos laminados da Quick-Step podem ser instalados sobre sistemas tradicionais de aquecimento embutidos no contrapiso, e também em escadas.

Temos tudo o que você precisa para a instalação e o acabamento do seu piso do jeito que você quer.

Precisa de alguma orientação? Confira as nossas dicas e vídeos de instalação acessando www.quick-step.com.br



O USO DA MANTA CORRETA TEM UM IMPACTO IMPORTANTE NO ASPECTO FINAL, NA GARANTIA DE QUALIDADE E NO CONFORTO ACÚSTICO DO SEU PISO

Para assegurar a garantia e satisfação do piso laminado, a escolha da manta correta é de extrema importância na instalação. Além de criar uma base nivelada para a instalação do seu novo piso, a manta tem a função de proteção contra a umidade ascendente, e também de isolamento térmico e acústico. E não tenha dúvidas em associar a sua manta com o aquecimento tradicional no contrapiso. Consulte as instruções de instalação em www.quick-step.com.br.

ENCONTRE A MANTA IDEAL PARA O SEU PISO NA PÁG.48



Em que direção eu devo

Oriente-se pela luz

A direção da instalação do seu piso tem um enorme impacto na aparência geral do ambiente, e muitas vezes não é uma tarefa fácil determiná-la. Como regra geral, instale o revestimento na mesma direção da incidência da principal fonte de luz do ambiente, e na mesma linha do acesso mais utilizado. Se existirem várias portas e janelas, você pode optar pela direção cuja instalação seja a mais fácil.



Em ambientes estreitos

Vai instalar o revestimento de piso em um cômodo estreito? Por que não instalá-lo horizontalmente? Régua instaladas no sentido perpendicular ao do comprimento fazem o ambiente parecer mais largo, evitando o efeito de um ambiente reduzido. E para maximizar ainda mais o efeito positivo, evite usar cores escuras tanto no piso como nas paredes, porque isto fará um ambiente de largura reduzida parecer ainda mais estreito.



instalar o meu piso?

Em ambientes com pouca profundidade

Se o ambiente tiver comprimento reduzido, pode ser interessante provocar uma sensação de maior profundidade. Faça o seu ambiente parecer mais comprido instalando o piso no sentido do comprimento. Quer reforçar ainda mais o efeito? Experimente combinar um piso de cores claras com paredes mais escuras: isto irá aumentar a sensação de profundidade do seu ambiente.



A cereja do bolo

Rodapés que combinam

Obtenha um ótimo visual com rodapés Quick-Step que combinam com o padrão do seu piso.



CORES QUE COMBINAM PERFEITAMENTE

Os rodapés combinam perfeitamente com as respectivas cores de cada um dos nossos pisos.

CAMADA PROTETORA RESISTENTE A ARRANHÕES

Seus rodapés são protegidos contra o desgaste e os danos do dia a dia.

GARANTIA QUICK-STEP

Os rodapés contam com a mesma garantia oferecida para o seu piso.

CONHEÇA TODOS OS RODAPÉS E PERFIS NA PÁGINA 50

Eleve o nível com laminados para escadas

Pensando em levar as coisas para o próximo nível e instalar o laminado Quick-Step em suas escadas? Nenhum problema! Com o nosso perfil especial Incizo, você garante um acabamento impecável sempre.

LEIA MAIS SOBRE O INCIZO NA PÁGINA 51



Relaxe – estamos aqui para ajudá-lo

DA INSTALAÇÃO AO ACABAMENTO:
É COMO NAVEGAR EM MAR SERENO

1.

Escolha o piso dos seus sonhos

Qualquer que seja o seu projeto, nós temos o piso que atende perfeitamente a sua necessidade.

2.

Instalação sem esforço

Mande instalar o seu piso – ou instale você mesmo; é muito fácil, graças ao intuitivo sistema Uniclic, à manta adequada para o seu projeto e às ferramentas de instalação bastante úteis.



3.

O acabamento perfeito

Adicione estilo com rodapés e perfis que combinam com o padrão do seu piso. Ou termine a instalação com rodapés brancos.

4.

Manutenção tranquila e sem preocupações

Obtenha o máximo do seu piso com os produtos de limpeza de alta qualidade da Quick-Step. Eles garantem uma limpeza profunda da superfície, resultando em um piso que conserva sua aparência de novo por muitos e muitos anos.



Imagem meramente ilustrativa

Ferramentas que ajudam você a escolher

FloorExplorer

Com tantas opções de pisos à disposição, fazer a escolha certa pode se tornar um grande desafio. Deixe que a nossa ferramenta online **FloorExplorer** oriente você a selecionar em apenas alguns passos um conjunto de pisos que combinam com sua necessidade e estilo pessoal. Experimente!

ENCONTRE UM REVENDEDOR

www.quick-step.com.br



RoomViewer

Está com dúvidas quanto ao melhor e mais indicado piso da Quick-Step para o seu ambiente? Nenhum problema! Graças à nossa ferramenta online **RoomViewer**, você consegue ter uma representação virtual de qualquer dos nossos pisos no seu próprio ambiente, e com isso fazer a melhor escolha.





Beleza que vem em vários tamanhos



COLEÇÕES			DIMENSÕES	EMBALAGEM	CHANFRO	CLASSE	INSTALAÇÃO	GARANTIA
	IMPRESSIVE		1380 x 190 x 8 mm	7 réguas = 1,835 m ²		AC 4		<ul style="list-style-type: none"> ✓ 25 ANOS USO RESIDENCIAL ✓ 5 ANOS USO COMERCIAL ✓ 10 ANOS ÁREAS MOLHÁVEIS*
	VISION		1800 x 215 x 8 mm	7 réguas = 2,709 m ²		AC 5		<ul style="list-style-type: none"> ✓ 25 ANOS USO RESIDENCIAL ✓ 5 ANOS USO COMERCIAL ✓ 5 ANOS ÁREAS MOLHÁVEIS*
	ELIGNA WIDE		1380 x 190 x 8 mm	8 réguas = 2,0976 m ²		AC 4		<ul style="list-style-type: none"> ✓ 25 ANOS USO RESIDENCIAL ✓ 5 ANOS USO COMERCIAL ✓ 5 ANOS ÁREAS MOLHÁVEIS*
	SMART		1200 x 190 x 7 mm	10 réguas = 2,280 m ²		AC 4		<ul style="list-style-type: none"> ✓ 20 ANOS USO RESIDENCIAL ✓ 5 ANOS USO COMERCIAL ✓ 5 ANOS ÁREAS MOLHÁVEIS*
	PREMIERE		1200 x 215 x 6,5 mm	11 réguas = 2,838 m ²		AC 4		<ul style="list-style-type: none"> ✓ 18 ANOS USO RESIDENCIAL ✓ 5 ANOS USO COMERCIAL



CHANFRO GENUÍNO

O chanfro combina perfeitamente com as características do piso.

A cor, o design e a estrutura da régua são visíveis também ao longo do chanfro.



CHANFRO IMPRESSION

Um efeito que dá a impressão de chanfros e confere ao piso a aparência de tábuas autênticas.

AC 4: para uso residencial. Utilização cotidiana normal em ambientes residenciais convencionais.

AC 5: para uso comercial (escolas, academias de ginástica, lojas, salão de dança etc.). Pisos com resistência adicional ao desgaste para áreas de utilização intensa.

***Áreas molháveis:** áreas que recebem respingos de água decorrente da sua condição de uso e exposição e que não resulte na formação de lâmina de água (exemplo: banheiro sem chuveiro, cozinhas e sacadas cobertas). A água deve ser removida em até 6 horas (linhas Smart), 12 horas (linhas Vision e Eligna Wide) e 24 horas (linha Impressive).

CONDIÇÕES DE GARANTIA

www.quick-step.com.br

IMPRESSIVE

Uma coleção de pisos laminados de tamanho médio, resistentes à água e com aparência e sensação ao toque excepcionalmente naturais*.



IM 3558



IMPRESSIVE

1380 x 190 x 8 mm - Embalagem 7 réguas = 1,835 m²

CHANFRO




CLASSE AC4

Carvalho Clássico Natural
IM 1848




Carvalho Marrom Clássico
IM 1849



Carvalho Marrom Acinzentado
IM 1850



Carvalho Natural Soft
IM 1855



Carvalho Suave Médio
IM 1856



Carvalho Bege Serrado
IM 1857



Concreto Amadeirado
Cinza Claro
IM 1861



Carvalho Cinza Suave
IM 3558



- ✓ 25 ANOS USO RESIDENCIAL
- ✓ 5 ANOS USO COMERCIAL
- ✓ 10 ANOS ÁREAS MOLHÁVEIS

***(I) A água deve ser removida em até 24 horas.**

***(II) Variações de tons:** Podem ser notados tons diferentes no mesmo piso, o que traz ainda mais beleza e naturalidade ao produto.

VISION

A linha Vision apresenta grande variedade de tonalidades.

Maior resistência em ambientes de diferentes estilos*.



FVIW 1666



VISION

1800 x 215 x 8 mm - Embalagem 7 réguas = 2,709 m²

CHANFRO 0




CLASSE AC5

Carvalho Sereno
FVIW 851




Carvalho Andes
FVIW 866



Carvalho Cubano
FVIW 877




Carvalho Vitoriano
FVIW 1462




Carvalho Studio
FVIW 1463




Carvalho Agreste
FVIW 1464



Carvalho Pastis
FVIW 1611



Cumaru Tefé
FVIW 1666



- ✓ 25 ANOS USO RESIDENCIAL
- ✓ 5 ANOS USO COMERCIAL
- ✓ 5 ANOS ÁREAS MOLHÁVEIS

* (I) A água deve ser removida em até 12 horas.

* (II) **Variações de tons:** Podem ser notados tons diferentes no mesmo piso, o que traz ainda mais beleza e naturalidade ao produto.

ELIGNA WIDE

Réguas médias com 8 mm de espessura, com design de madeira intensa.

O chanfro Impression complementa o design*.



ELIGNA WIDE

1380 x 190 x 8 mm - Embalagem 8 réguas = 2,0976 m²

CHANFRO




CLASSE AC4

Carvalho Claro Serrado
QEWN 3676



Carvalho Natural Serrado
QEWN 3677




Carvalho Deserto Restaurado
QEWN 3678




Carvalho Café Restaurado
QEWN 3679



Carvalho Acinzentado
com Cortes de Serra
QEWN 3680




Castanheiro Natural
Restaurado
QEWN 3784



Castanheiro Escuro
Restaurado
QEWN 3785



Castanheiro Antigo
Restaurado
QEWN 3786



- ✓ 25 ANOS USO RESIDENCIAL
- ✓ 5 ANOS USO COMERCIAL
- ✓ 5 ANOS ÁREAS MOLHÁVEIS

***(I) A água deve ser removida em até 12 horas.**

***(II) Variações de tons:** Podem ser notados tons diferentes no mesmo piso, o que traz ainda mais beleza e naturalidade ao produto.

SMART

Réguas com 7 mm de espessura, com uma gama ampla de cores e várias opções de designs*.



SMART

1200 x 190 x 7 mm - Embalagem 10 réguas = 2,280 m²

CHANFRO 0




CLASSE AC4


Novo Carvalho Everest
QSMN 0314



Carvalho Natural Envernizado
QSMN 1292



Carvalho Natural Midnight
QSMN 1487



Carvalho Escuro Midnight
QSMN 1488



Miracosa Jersey
QSMN 1533




Carvalho Natural Havana
com Marcas de Serra
QSMN 1656



Carvalho Vanilla
QSMN 2676



Pátina Cottage
QSMN 5001



- ✓ 20 ANOS USO RESIDENCIAL
- ✓ 5 ANOS USO COMERCIAL
- ✓ 5 ANOS ÁREAS MOLHÁVEIS

***(I) A água deve ser removida em até 6 horas.**

***(II) Variações de tons:** Podem ser notados tons diferentes no mesmo piso, o que traz ainda mais beleza e naturalidade ao produto.

PREMIERE

Com grande variedade de cores, a linha Premiere transforma seu ambiente, combinando design, qualidade e economia*.



PREMIERE

1200 x 215 x 6,5 mm - Embalagem 11 réguas = 2,838 m²

CHANFRO 0



CLASSE AC4

Carvalho Sacramento
QPR 034




Novara Allover
QPR 037



New Pegasus
QPR 0316




Malta
QPR 1067



New Oak
QPR 1574



Essencial Oak
QPR 1577



Mocha
QPR 3044



Ipê Ábano
QPR 8005



- ✓ 18 ANOS USO RESIDENCIAL
- ✓ 5 ANOS USO COMERCIAL

* (I) **ATENÇÃO:** A linha de pisos Premiere não é resistente à água e um eventual contato com água deverá ser seco de forma imediata.
* (II) **Variações de tons:** Podem ser notados tons diferentes no mesmo piso, o que traz ainda mais beleza e naturalidade ao produto.

ACESSÓRIOS

INSTALAÇÃO

MANTAS

A escolha da manta correta é um aspecto essencial na instalação de um piso laminado. Além de proporcionar uma base nivelada para o revestimento, a manta oferece também um excelente isolamento térmico e acústico, e reduz ruídos e rangidos. Mais ainda, a manta oferece uma perfeita proteção contra a umidade ascendente.



Standard QS
Espessura: 2 mm - Rolo: 20,4 m²

Uma boa manta polivalente para uso em ambientes com menos tráfego (quartos, home office, etc.).



Unisound QS
Espessura: 2 mm - Rolo: 15 m²

Uma excepcional manta polivalente para uso em ambientes com tráfego frequente (sala de estar, corredores, áreas de acesso, cozinha, áreas comerciais.)

Observações: É importante utilizar uma manta Quick-Step (ou produtos similares – manta de espuma de Polietileno expandido de baixa densidade com espessura mínima de 2 mm, que contenham filme plástico acoplado para barreira de vapor de umidade), para preservar a qualidade de seu piso. Se instalados e conservados da forma correta, a Quick-Step oferece a devida garantia para os pisos Quick-Step e para o sistema Uniclic®. Consulte em nosso site os termos de garantia: www.quick-step.com.br.

FERRAMENTAS DE INSTALAÇÃO



Kit de Instalação
Conteúdo: bloco batedor Quick-Step, pé de cabra de metal, espaçadores ajustáveis.

Instale o seu piso laminado de uma forma fácil e profissional, com o prático kit de instalação Quick-Step.



Hydrokit
310 ml

Silicone transparente que proporciona um acabamento impermeável e invisível para rodapés e perfis. Rendimento médio: de 10 a 12 m/tubo.

Utilize nosso **Hydrokit** (ou produto similar) e espuma de polietileno (PE) para obter um acabamento 100% resistente à água e assegure os anos de garantia para uso residencial em ambientes úmidos. Compatível com as linhas Impressive, Eigna Wide, Vision e Smart.

ACABAMENTO

RODAPÉS AMADEIRADOS

Por que escolher rodapés e perfis da Quick-Step para combinar com o padrão do seu piso?

CORES QUE COMBINAM PERFEITAMENTE

As cores dos nossos rodapés e perfis combinam perfeitamente com as respectivas cores de cada um dos nossos pisos.

CAMADA PROTETORA RESISTENTE A ARRANHÕES

Os perfis são protegidos contra o desgaste e os danos do dia a dia.

GARANTIA QUICK-STEP

Os rodapés contam com a mesma garantia oferecida para o seu piso.




Rodapé Midi
240 x 6 x 1,5 cm
(apenas para linha Premiere)

Um acabamento discreto que combina com a coloração do seu piso.



Rodapé Border
240 x 8 x 1,8 cm
(exceto para linha Premiere)

Rodapés padrão que combinam com a coloração do seu piso. As linhas simples e retas do rodapé Border dão o toque final a qualquer piso.



Cantoneira
240 x 2 x 2 cm (instalado)
(exceto para linha Impressive)

Um acabamento perfeito para o seu piso. Quando necessário, as cantoneiras também podem ser combinadas com um rodapé já instalado.

RODAPÉS BRANCOS



Rodapé Midi Branco
240 x 6 x 1,5 cm

Um acabamento discreto que combina com a coloração do seu piso.



Rodapé Border Branco
240 x 8 x 1,8 cm

As linhas simples e retas do rodapé Border Branco dão o toque final a qualquer piso.




Rodapé Noble Branco
240 x 10 x 1,8 cm

As linhas retas do rodapé Noble Branco com o chanfro dão o toque final a qualquer piso.



Cantoneira Branca
240 x 2 x 2 cm

Um acabamento perfeito para o seu piso. Quando necessário, as cantoneiras também podem ser combinadas com um rodapé já instalado.



Rodapé Cover Branco
240 x 12,7 x 1,8 cm

Os rodapés Cover brancos com a tecnologia Incizo são facilmente cortados na altura desejada (graças às várias linhas de pré-corte na fábrica).



PERFIL DE ACABAMENTO

Dispositivo multifuncional patenteado, usado no acabamento de pisos e escadas em cores que combinam perfeitamente. Simplesmente corte o perfil básico Incizo no formato adequado, utilizando para isso o cortador Incizo fornecido. Utilize Hydrokit para obter um acabamento impermeável. Contém 1 perfil Incizo, 1 cortador Incizo, 1 base de encaixe de plástico.

APLICAÇÃO 1

Conectar dois pisos de alturas diferentes.




APLICAÇÃO 2

Conectar dois pisos de mesma altura.



APLICAÇÃO 3

Dar o acabamento a seu piso junto a paredes ou janelas.



APLICAÇÃO 4

Criar uma transição harmoniosa entre o seu piso laminado e outros tipos de piso.



APLICAÇÃO 5

Perfil de acabamento em escadas e degraus. O perfil Incizo também permite fazer o acabamento em escadas e degraus com o design de sua preferência. Para esta aplicação, você precisará utilizar o perfil Incizo e um subperfil de alumínio. Os subperfis deverão ser encomendados separadamente.



*para pisos acima de 7 mm



*para pisos acima de 7 mm



*para pisos acima de 7 mm



*opção para pisos de 6,5mm

PERFIL METÁLICO



Perfil Incizo® Metal
2700 x 48 x 12 mm

Pode ser usado em quatro aplicações: para conectar dois pisos de alturas diferentes; para conectar dois pisos de mesma altura; para dar o acabamento ao seu piso junto a paredes ou janelas e para criar uma transição harmoniosa entre o seu piso laminado e outros tipos de piso. Basta usar o cortador também fornecido para obter o formato desejado. Disponível nas cores prata/prateado, ouro/dourado ou bronze. Contém: 1 perfil Incizo, 1 cortador, 1 base de encaixe de plástico.



Perfil Multifuncional
1860 x 47 x 16 mm
(dimensão máxima após instalado)

Para conectar dois pisos de mesma altura, ou com diferenças de nível de até 12,3 mm. Disponível na cor prata/prateado.

MANUTENÇÃO



Produto de limpeza
Quick-Step 1000 ml.

Os produtos de limpeza da Quick-Step são desenvolvidos especificamente para os nossos pisos. Eles limpam profundamente a superfície do piso, conservando seu aspecto original e prolongando aquela sensação de "piso novo". Para instruções de manutenção detalhadas, visite www.quick-step.com.br.



Temos as respostas para todas as suas perguntas

Por que preciso usar uma manta?

Além de proporcionar uma base nivelada para a instalação do seu novo piso e proteção para umidade ascendente, a manta Quick-Step oferece também um excelente isolamento acústico e reduz ruídos e rangidos. Por isso, a manta é um elemento essencial na instalação do piso. Felizmente, é também muito fácil de instalar – tudo o que você precisa é de um cortador para segmentar os rolos da manta e fita adesiva resistente à umidade, para juntar os pedaços.

Eu preciso mesmo das juntas de dilatação?

É importante ter juntas de dilatação de 13 mm ao longo de todas as paredes. Desta forma, haverá espaço suficiente para a livre dilatação e contração do piso em função das mudanças de temperatura e umidade.

Você deve fazer juntas de dilatação também sob portas entre ambientes diferentes, a fim de separá-los. Se o piso for instalado com um comprimento superior a 13 metros corridos de um ambiente para outro – ao longo de um corredor, por exemplo – a falta de uma junta de dilatação poderá ocasionar tensionamento e possíveis deformidades no piso.

Posso usar o laminado Quick-Step em conjunto com aquecimento e/ou refrigeração no contrapiso?

Sim! Para os melhores resultados, aconselhamos usar uma combinação do laminado Quick-Step

com a manta Unisound QS. Na verdade, esta manta específica também pode ser usada com sistemas de refrigeração no contrapiso.

Como fazer a limpeza e manutenção do meu piso Quick-Step?

O piso vai sempre sujar, isto não pode ser evitado. Felizmente, os pisos da Quick-Step são de manutenção muito fácil. Com as dicas a seguir, você será capaz de limpar o seu piso laminado muito rapidamente. Tudo o que você precisa é ter um aspirador de pó, o Kit de Limpeza da Quick-Step, um balde e o Produto de Limpeza da Quick-Step.

1. Aspire amplamente o seu piso, ou passe um pano ou esfregão para tirar toda a poeira.
2. Misture 2 tampas (do próprio recipiente) do produto em um balde de água (5 litros). Mergulhe o pano de microfibra nessa solução, torcendo bem em seguida.
3. Espalhe e distribua a umidade igualmente por todo o piso. Jamais derrame a solução do balde diretamente sobre o piso. Sempre seque o piso com um pano de microfibra até que a umidade não seja mais perceptível.

DICA DE PROFISSIONAL:

Passe o pano ou esfregão no sentido das régua ou das placas, a fim de disfarçar eventuais traços deixados pela secagem da água da limpeza.

OUTRAS DÚVIDAS? _____

www.quick-step.com.br

Cuidando de sua casa e do nosso planeta

Todos adoramos a beleza natural. A única maneira de continuar a desfrutar das coisas belas que o nosso planeta tem a oferecer é tratá-las com respeito. Por isso os nossos revestimentos de piso não apenas são belos, mas também são tão duráveis e sustentáveis quanto possível. Juntos, podemos reduzir a nossa pegada ecológica, desde a produção do seu piso até o fim de sua vida útil.

O poder da madeira

As árvores são um recurso renovável que desempenha um papel crucial no combate às mudanças climáticas. Por isso, o núcleo de madeira do seu piso laminado Quick-Step é 100% constituído de madeira recuperada. Um resíduo de madeira de outras indústrias que, se não fosse recuperado, seria queimado ou descartado (como ocorre nas serrarias ou no manejo sustentável de florestas, por exemplo). Nós processamos este subproduto, dando a ele uma nova vida em nossos pisos laminados. Com isso, não é preciso derrubar novas árvores para produzir o seu piso! Além disso, a UNILIN – o grupo por trás da Quick-Step – tem investido em usinas de biomassa para converter pó de madeira e resíduos de madeira não recicláveis em energia verde. Como resultado, cerca de metade da produção do grupo UNILIN já é feita com energias renováveis.

Ar limpo no seu ambiente

Você passa a maior parte do tempo em recintos fechados, por isso a qualidade do ar em sua casa é de vital importância. Muitos fatores têm efeito sobre o ar do ambiente: ventilação, queima de velas, agentes de limpeza e até os materiais utilizados no recinto, tais como o revestimento do piso. Minimizamos as emissões de substâncias nocivas no ambiente produzindo o seu piso internamente, tanto quanto possível. Isto significa que sabemos exatamente quais são os materiais que entram em sua composição, e além disso garantimos que você também possa instalá-lo sem utilizar adesivo/cola.

Os selos abaixo comprovam que o seu piso atende às mais rígidas normas ambientais e de saúde:



A maior garantia de um ar de qualidade em sua casa.



A comprovação de que os nossos produtos para revestimento de piso não implicam risco algum à saúde, e não têm cheiro.

FSC® - Forest Stewardship Council®

(Conselho de Manejo Florestal)
O Forest Stewardship Council® (Conselho de Manejo Florestal) é uma organização não governamental internacional que promove o manejo florestal responsável no mundo todo, ajudando a cuidar das florestas, das pessoas e da vida selvagem que nelas habitam. Os pisos laminados Quick-step são feitos de material proveniente de florestas certificadas FSC® e de outras fontes controladas.



A marca do manejo florestal responsável

*Produtos FSC® sob consulta

Quer obter mais informações sobre a sustentabilidade dos nossos produtos de revestimento de piso? Consulte tudo sobre o assunto no nosso endereço eletrônico www.quick-step.com.br.

Inovação sustentável

Seu piso foi feito para durar muitas décadas. Mas e depois? Eles podem ter chance a uma nova vida! No momento estamos trabalhando em um processo totalmente novo para reciclar integralmente o núcleo de madeira dos nossos pisos e transformá-los em pisos novos. Somos o primeiro player do mercado a fazer isso. Isto significa que poderemos literalmente dar uma nova vida útil para o seu piso antigo.

Aprovado pela União Europeia

Você sabia que fomos a primeira fabricante de produtos laminados de revestimento de piso a receber o selo Ecolabel da UE? A União Europeia somente concede o Ecolabel para produtos e serviços que atendem aos mais altos padrões ambientais ao longo de todo o seu ciclo de vida.





quick-step.com.br

SIGA-NOS



[Quick-step Brasil](#)



[quickstep_brasil](#)



[quickstepfloor](#)

Quick-Step® é um produto de qualidade produzido Unilin BV – division Flooring, Ooigemstraat 3, B-8710 Wielsbeke, Bélgica, Europa e Unilin do Brasil Revestimentos Ltda., Piên, Paraná, Brasil. FOTO DA CAPA: imagem meramente ilustrativa. As imagens dos produtos aqui mostradas podem ser diferentes dos produtos reais. A disponibilidade dos produtos ou os próprios produtos podem ser modificados a qualquer tempo, sem aviso prévio. Todos os direitos reservados. O conteúdo deste catálogo não poderá ser reproduzido no todo ou em parte, sem prévia autorização por escrito do editor. Referência de impressão: CATÁLOGO LAMINADO 2022 PT – Português - Brasil .